

## 2.3/ Les jardins du jardin des vents

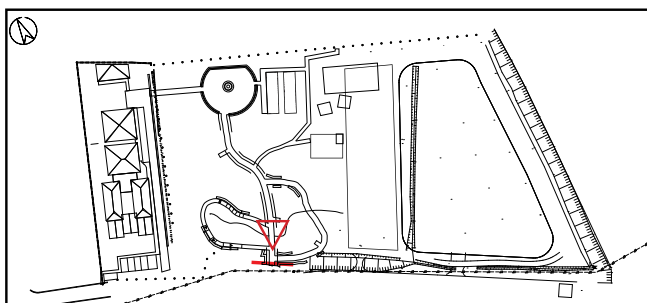
### Le jardin thérapeutique

Dès l'entrée dans le Jardin des vents, les visiteurs pourront accéder au parcours de santé ou au jardin thérapeutique. En poursuivant la promenade sur l'allée principale, ils découvriront la suite des jardins. (cf. *Ambiance depuis l'entrée du parc à droite*).

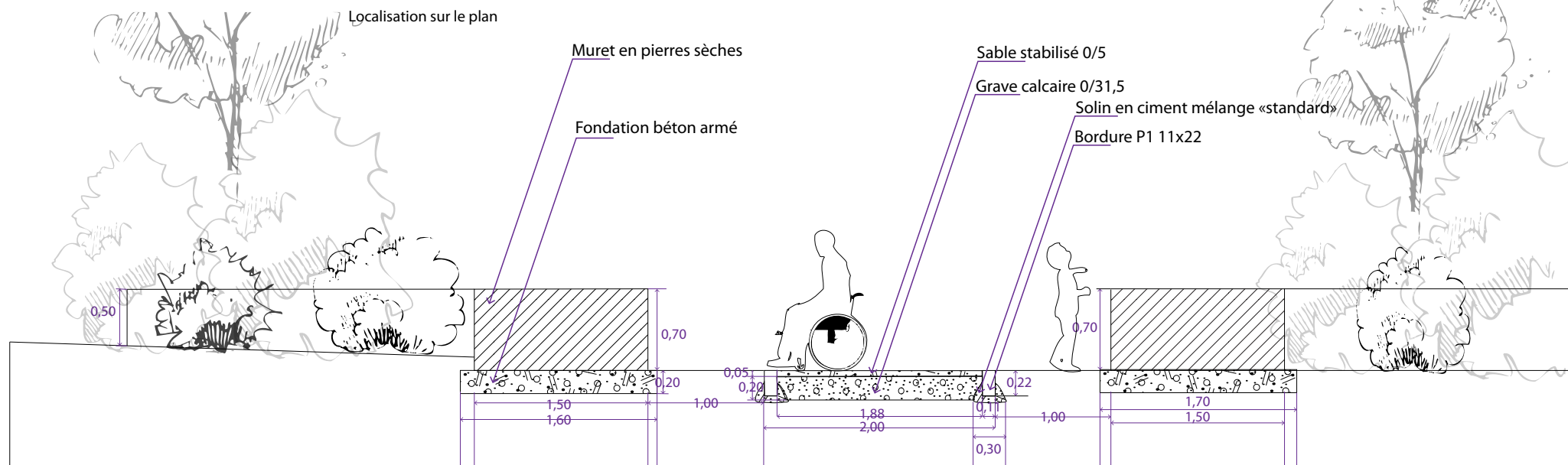
L'entrée de chaque jardin sera soulignée par une paire de murets et d'arbres afin de signaler un seuil à franchir (cf. *coupe ci-dessous*).



Ambiance depuis l'entrée du parc



Localisation sur le plan



Coupe du profil des murets de l'entrée  
1/50e

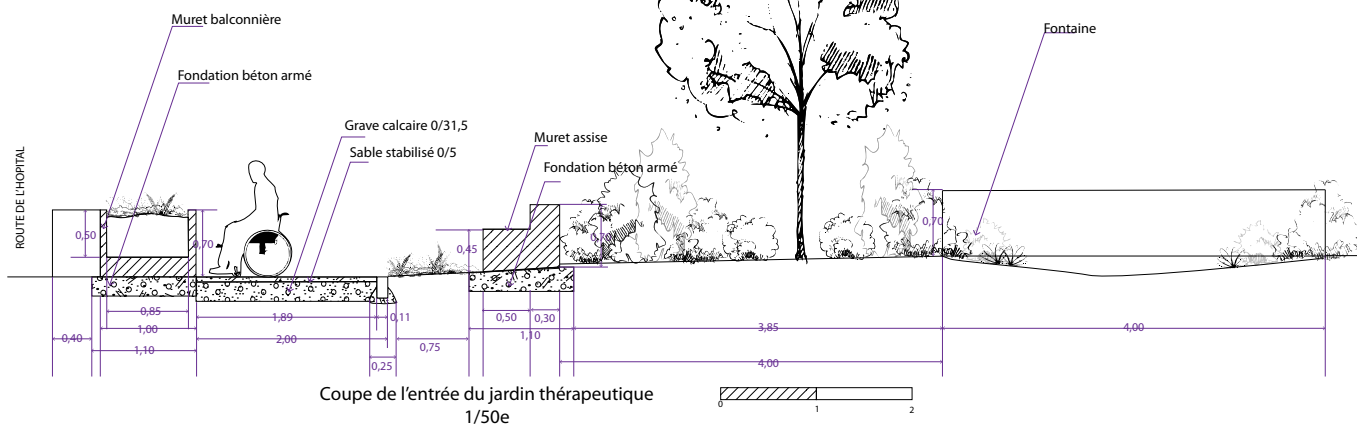
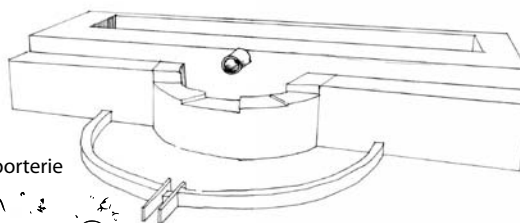


Référence d'une  
banquette odorante  
coll. Tout ce que vous devez  
savoir Les herbes aromatiques;  
2007; Succès du Livre Editions  
p.131



Ambiance du jardin thérapeutique

Dessin de la fontaine  
matériaux: pierre et porterie



Par ses textures, ses parfums et ses bruits, un jardin thérapeutique doit apaiser les esprits troublés. Il doit rappeler les souvenirs de l'enfance aux gens vieillissants, stimuler les cerveaux fatigués. Il sera composé de plantes aromatiques et de massifs de plantes aux couleurs vives. Nous nous attacherons également à varier les sens délivrés par les plantes : toucher, vue, odorant, goût.

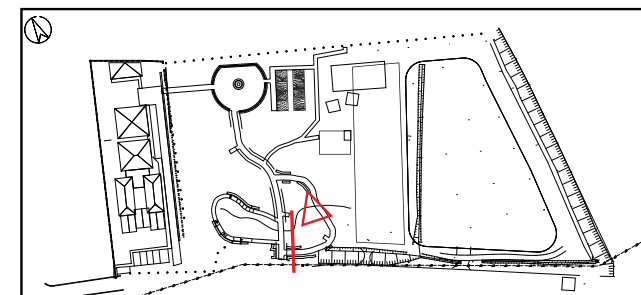
Une animation d'eau sera prévue afin de sensibiliser les visiteurs au dernier sens : l'ouïe.

Le sens olfactif sera sollicité par des massifs de plantes aromatiques (thym, verveine, romarin, laurier, etc.) plantées le long de chemins.

La vision sera aussi sollicitée par les formes et teintes de vert différentes des divers arbustes. Des massifs de plantes à floraison colorées seront installés tout au long du parcours du jardin thérapeutique. Sans oublier le sens tactile qui sera éveillé par le toucher des plantes aux feuilles rugueuses ou lisses, des fleurs plus ou moins veloutées.

Un certain nombre de ces plantes seront installées dans des vasques en terre cuite ou sur des murets de pierres sèches récupérées.

Les pierres serviront également à créer des assises tout au long du parcours (cf. Coupe de l'entrée du jardin ci-contre)



Localisation sur le plan



## Le parcours de santé

Le parcours de santé situé sur la section pentue du parc sera accessible aux convalescents. Ce jardin est un circuit composé de plusieurs ateliers ayant pour objectif de faire travailler la mobilité articulaire et de développer les repères spatio-temporels :

- une vantelle d'écluse et sa manivelle permettront aux patients d'émuler le dur travail de l'éclusier du canal du Midi tout proche.
- Des escaliers composés de 3 marches et 6 gradins seront également proposés afin de conserver et de travailler l'équilibre et la musculature des personnes âgées.
- une série de plans inclinés de 5 à 8 %.
- des pas japonais afin de travailler la mobilité.
- une série de 3 ateliers choisis par les kinésithérapeutes de l'hôpital seront accessibles à partir du chemin.

Une main courante sera toujours disponible par souci de sécurité.

Le parcours de santé aura une ambiance japonisante avec un jardin sec organisé autour d'une rivière symbolique et une végétation rappelant les bords de rivière et le maquis provençal. Cette rivière est une mosaïque de galets et d'ardoises. Elle sera entourée par des plantes vertes succulents et fougères.

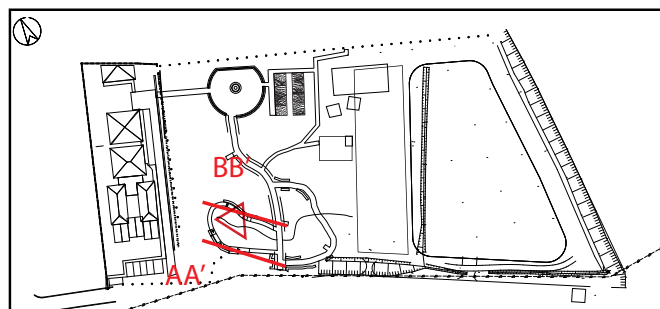
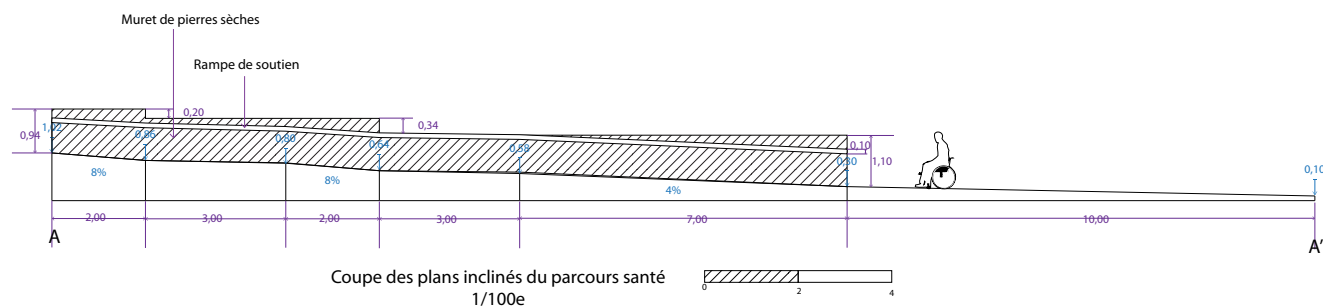
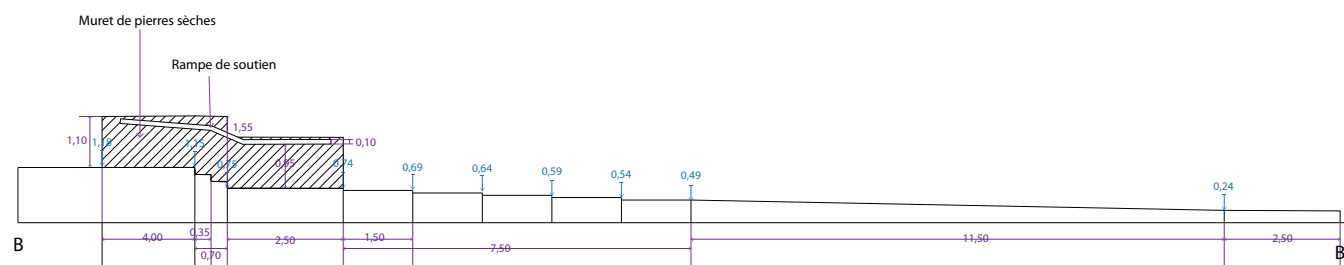
Chaque palier, franchi par des escaliers, permettra de faire découvrir le parc sous de nouvelles perspectives.



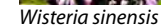
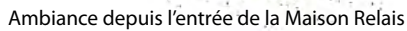
Référence de mécanisme d'écluse  
Jardin de Monet à Giverny(27)



Ambiance du parcours santé



Localisation sur le plan

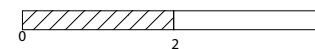


MAISON RELAIS



Coupe transversale du jardin des oiseaux et du verger

1/100e



15,00

3,00

30,00



### Localisation sur le plan

*Sophora japonica*  
Sophora du Japon



### Le jardin des oiseaux

Le jardin des oiseaux est un espace dédié à la contemplation et au calme. Il s'agit d'un coin ombragé par des arbres qui abriteront des nichoirs.

Pendant les réunions du groupe pédagogique avec les animatrices des foyers et les institutrices, il a été proposé d'organiser des ateliers manuels pour construire les nichoirs. Cela permettra de promouvoir un travail manuel collectif et de proposer un jardin qui attire une biodiversité.

La présence des oiseaux aidera à lutter contre les insectes ravageurs des plates bandes et apportera de la «musique» et de l'animation. Afin de souligner cette initiative les végétaux choisis sont des plantes colorées et vives en floraison; elles ont également une fructification qui attire les oiseaux.

La Ligue de Protection des Oiseaux (LPO) nous a proposé un partenariat afin d'améliorer notre zone de refuge ornithologique et de participer au comptage de ses résidents.



Photo référence d'un nichoir pour le jardin des oiseaux

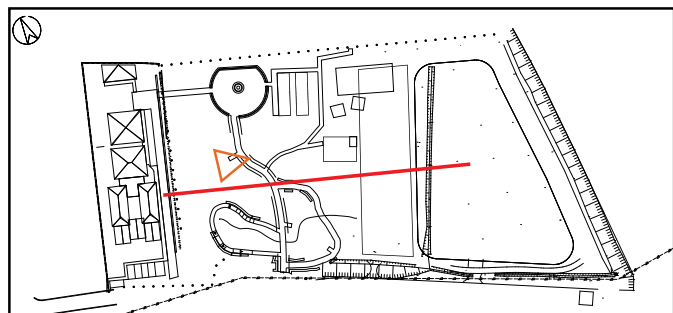
*Sorbus aucuparia*

*Corylus avellana*

*Sambucus nigra*

*Helianthus annuus*

Ambiance du jardin des oiseaux



Localisation sur le plan

